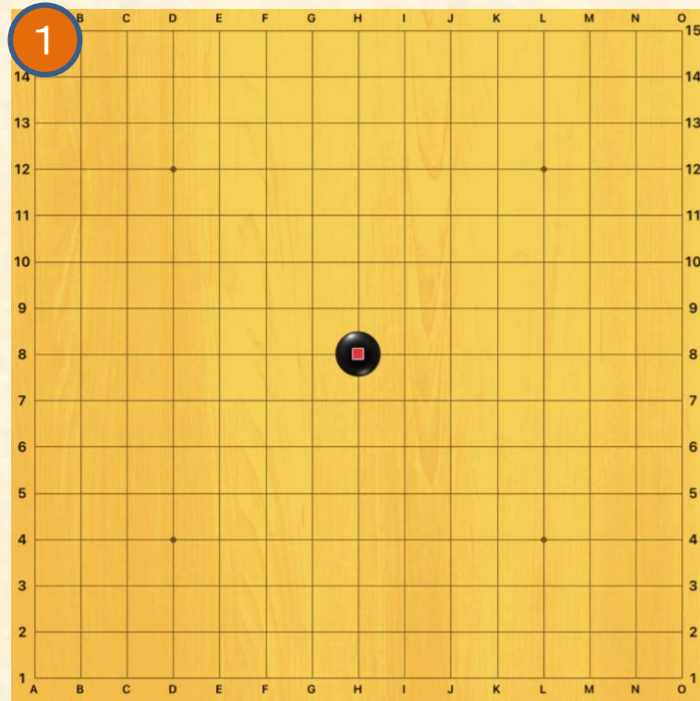


はじめかた

連珠(自由打ち)

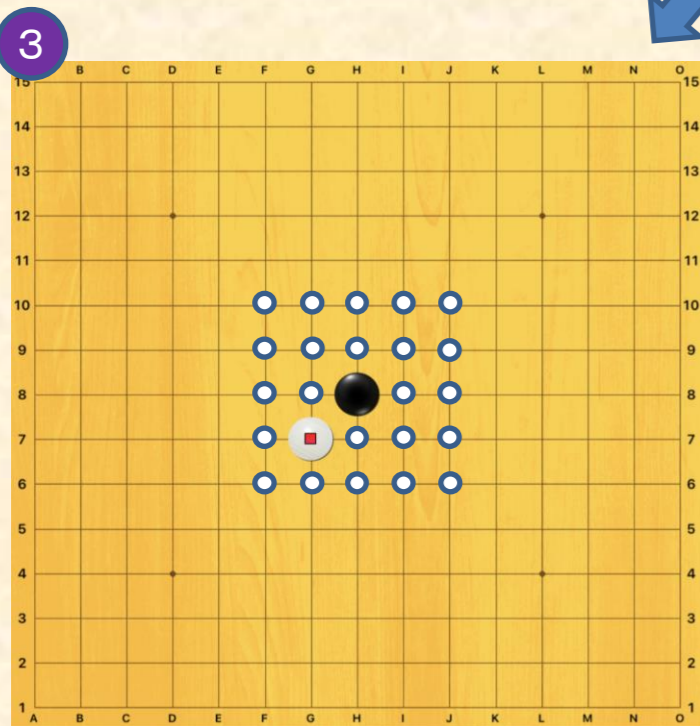
勝利条件



1 対局開始です
最初は黒から打ちます
真ん中に置いてください
これが1手目になります

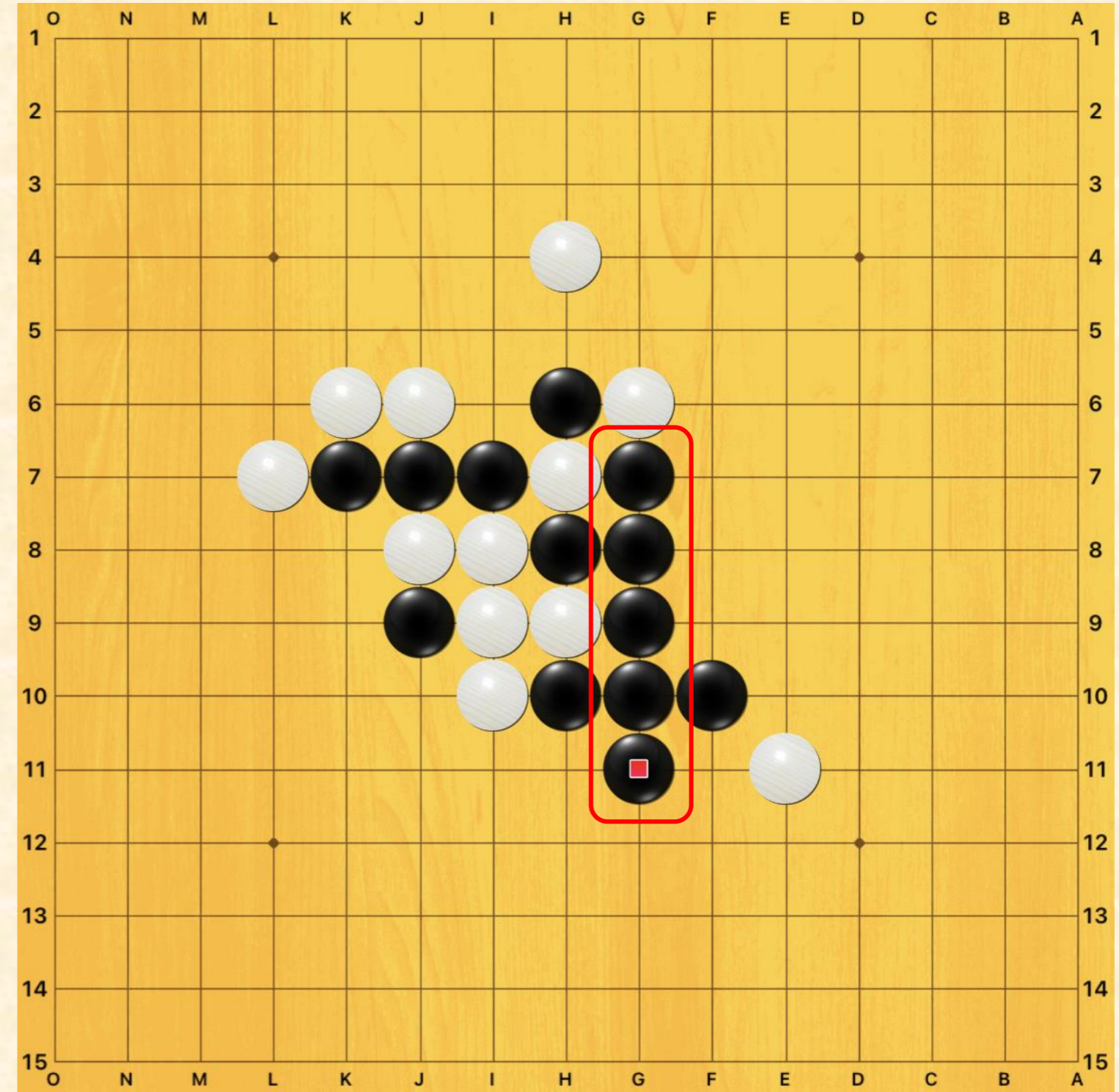


2 続いて白の番です
1手目の黒を中心とした
3×3の場所(○)へ
石を打つことができます
これが2手目になります



3 続いて黒の番です
1手目の黒を中心に
5×5の場所(○)へ
石を打つことができます
これが3手目になります

ここから先の4手目
以降は自由に打って
大丈夫ですよ



赤い枠の部分で黒石がタテに5つならんでいます
これで黒の勝利となります

先に石を5つならべた(五連)方が勝ちです
タテでもヨコでもナナメでもいいんですね!



- 水色の枠線.....切れてはいけない要素(文字やロゴ等)をいれる範囲
- ピンクの枠線...仕上がりサイズ
- みどりの枠線...フチなし印刷にする場合、背景を伸ばす範囲

★★★PDFに変換して入稿される場合★★★
「表示」>「スライドマスター」画面より色つきのガイド線を消してから変換してください

冊子のデータ製作について

- ・ページ数は表紙も含めた数になります
- ・データは1Pごとでも見開きでもご入稿頂けます
- ※見開きの場合はページ順どおりにご作成ください
- ・白紙のページがある場合はコメント欄にご指示ください